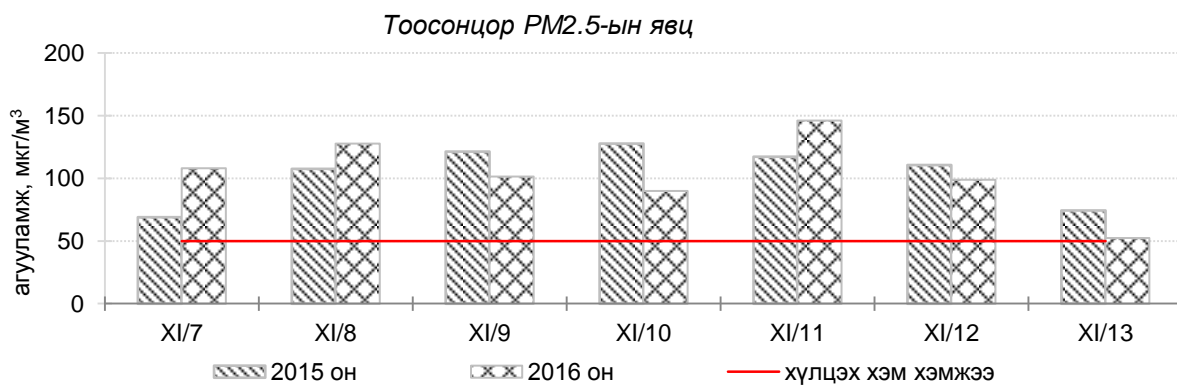
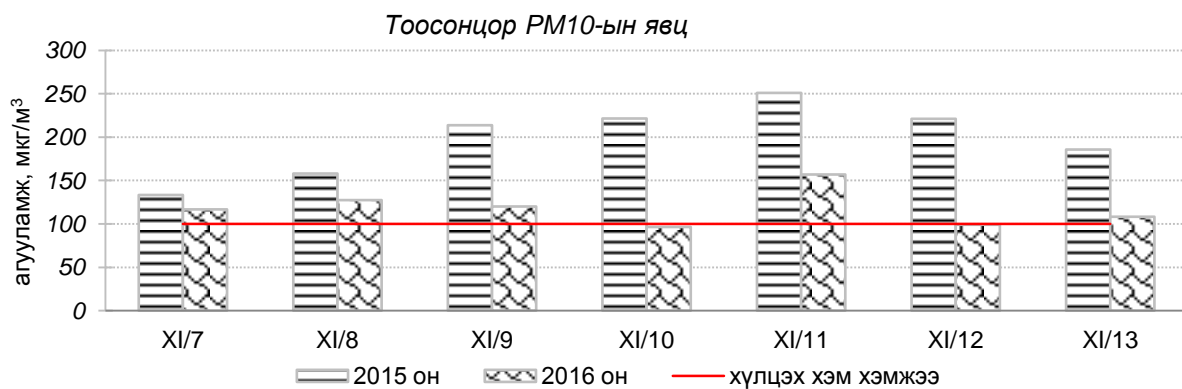
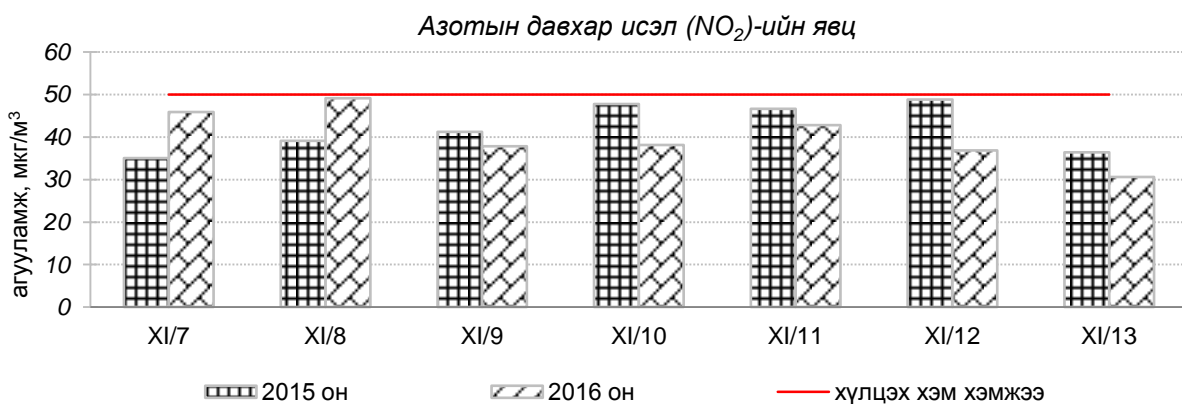
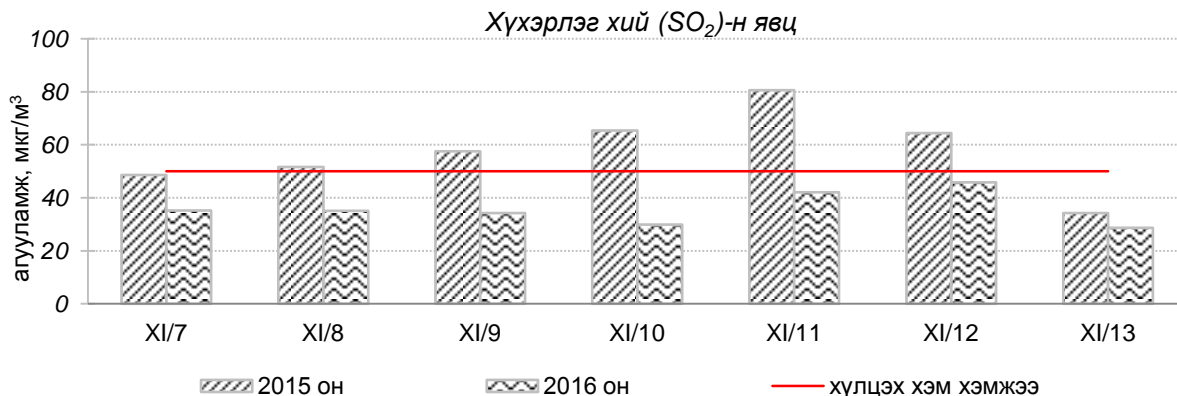


**Улаанбаатар хотын агаарын чанарын 7 хоногийн мэдээ
/2016 оны 11-р сарын 7-оос 13-ны өдрийг хүртэлх 7 хоног /**

Улаанбаатар хотын агаарт түгээмэл бохирдуулах бодис хүхэрлэг хий /SO₂/, азотын давхар исэл /NO₂/, тоосонцор /PM₁₀, PM_{2.5}/, нүүрстөрөгчийн дутуу исэл /CO/, озон /O₃/ -ы агууламжийг тодорхойллоо.



Улаанбаатар хотын өнгөрсөн 7 хоногийн агаарын чанар
/2015 оны мөн үетэй харьцуулснаар/

№	Бохирдуулах бодисын нэр	MNS 4585:2016	7 хоногийн дундаж агууламж, мкг/м ³		Хоногийн дунжийн хамгийн их, мкг/м ³		Стандартаас давсан тохиолдлын тоо хувиар		Стандартаас давсан, хамгийн их агууламж илэрсэн харуул
		Хүлцэх хэм хэмжээ мкг/м ³	2015он	2016он	2015он	2016он	2015он	2016он	
1	Хүхэрлэг хий, SO ₂	50	58	36↓	215	119	42%	23%↓	11-р сарын 12-нд Зурагт орчим АЧС-аас 2.4 дахин их
2	Азотын давхар исэл, NO ₂	50	42	40↔	83	112	38%	27%↓	11-р сарын 8-нд 13-р хороолол орчим АЧС-аас 2.2 дахин их
3	Тоосонцор, PM10	100	196	118↓	466	247	78%	52%↓	11-р сарын 11-нд Толгойт орчим АЧС-аас 2.5 дахин их
4	Тоосонцор, PM2.5	50	105	105↔	207	226	83%	83%↔	11-р сарын 11-нд Толгойт орчим АЧС-аас 4.5 дахин их
5	Нүүрстөрөгчийн дутуу исэл, CO	10000	1319	1368↔	3425	6398	0%	0%↔	Давсан тохиолдол байхгүй
6	Озон O ₃	100	12	21↑	46	58	0%	0%↔	Давсан тохиолдол байхгүй

* ↓ бага; ↑ их; ↔ ойролцоо түвшинд /±5%/.

Өнгөрсөн 7 хоногийн агаарын чанарын хяналт шинжилгээний дүнгээр Улаанбаатар хотын гэр хорооллын орчимд агаар “Дунд зэрэг” болон “Их” бохирдолтой түвшинд, бусад хэсэгт агаар “Бага” зэргийн бохирдолтой түвшинд байлаа. Агаар дахь гол бохирдуулах бодис нь PM10, PM2.5, NO₂ байна.

	Гэр хороолол орчим					Орон сууцны хороолол	Автозам орчим		Үйлдвэрийн болон алслагдмал бүс	
	100 айл	Толгойт	Нисэх	Зурагт	Баянхош уу	13-р хороолол	Баруун 4 зам	Амгалан	Цахилгаан станц	Ургах наран
2016.11.07	PM10, NO ₂	PM2.5	PM10, PM2.5	PM2.5	PM10, PM2.5	PM2.5, NO ₂	PM2.5, NO ₂	PM2.5, SO ₂	PM10	NO ₂
2016.11.08	PM10, NO ₂	PM2.5	PM10, PM2.5	PM2.5	PM2.5	PM10, PM2.5, NO ₂	PM2.5, NO ₂		NO ₂	
2016.11.09	PM10, NO ₂	PM2.5	PM10, PM2.5	PM2.5	PM2.5	NO ₂	NO ₂	PM2.5, SO ₂		
2016.11.10	PM10, NO ₂	PM10, PM2.5	PM2.5	PM2.5	PM10, PM2.5, SO ₂	NO ₂	PM2.5	PM2.5, SO ₂		
2016.11.11	PM10, NO ₂	PM2.5	PM10, PM2.5	PM2.5	PM2.5	PM10, PM2.5, NO ₂	PM2.5	PM10, PM2.5, SO ₂ , NO ₂	PM10, NO ₂	NO ₂
2016.11.12	PM10, NO ₂	PM2.5	PM10, PM2.5	PM2.5	PM2.5	PM10, PM2.5, NO ₂	PM2.5		PM10, NO ₂	NO ₂
2016.11.13	PM10	-	PM2.5	PM2.5, SO ₂	PM10, SO ₂	PM10, NO ₂	NO ₂	SO ₂	PM10	

Индексийн тоон үзүүлэлт	Агаарын чанар
0-50	Цэвэр
51-100	Хэвийн
101-250	Бага зэргийн бохирдолтой
251-400	Дунд зэргийн бохирдолтой
401-500	Их бохирдолтой
500<	Маш их бохирдолтой